

TAREAS DE PLÁSTICA PARA 1º ESO

Semana del 23 al 27 de marzo

Lámina 37. La línea.

Leer el apartado 2. La línea en la imagen.


Tendréis que realizar (o calcar) un dibujo libre acumulando **sólo líneas**. Puede ser figurativo, abstracto, geométrico... Las líneas pueden ser de todo tipo: rectas, curvas, paralelas, de distintos grosores y colores. Con diversos materiales: rotuladores, pinturas, bolígrafos, lápiz, etc.


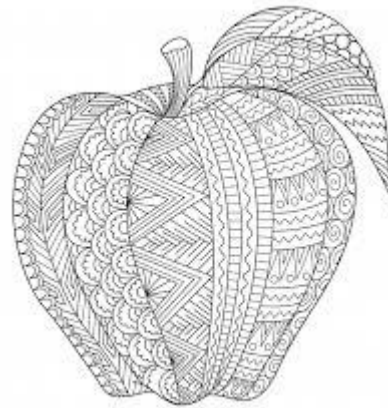
El dibujo puede ocupar todo el espacio de trabajo o no. Si no lo hace lo centráis.

Podéis comenzar el dibujo haciendo los contornos con lápiz. Luego colorear el interior acumulando líneas con el material elegido y finalmente borrar el lápiz del contorno, o repararlo si la composición lo requiere. Según vuestra creatividad.

En el libro tenéis varios ejemplos, algunos demasiado sencillos. Si buscáis en internet veréis muchos ejemplos muy creativos. Yo he puesto en **imágenes, dibujos con líneas**, y han aparecido, entre otros, los que veis más abajo.

Si tenéis alguna duda podéis preguntarme en rosaplasticaeso@gmail.com







© Can Stock Photo - csp24344578

